


# MALÝ TVOŘIVEC

Zima 2018

*Pracovní listy pro děti v knihovnách*



1) SPOJ ROVNOU ČAROU STEJNÉ PERNÍČKY.  
STROMEČEK A DÁREČKY VYBARVI

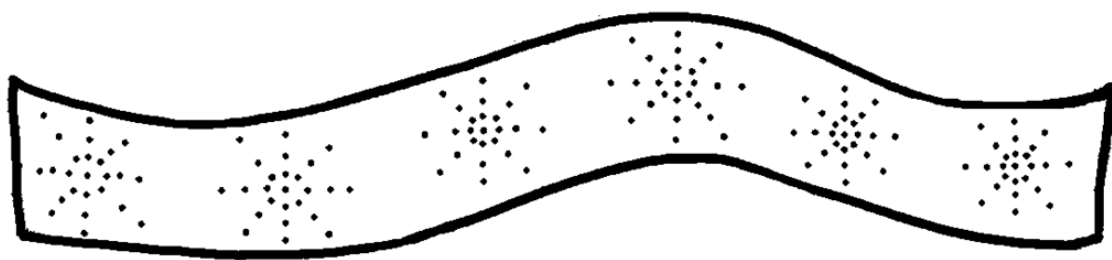
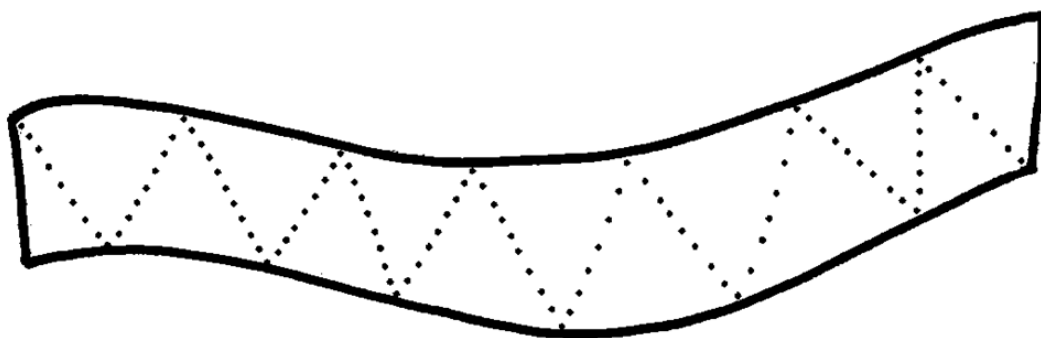

MILÉ DĚTI,  
TYTO PRACOVNÍ LISTY VZNIKLY  
JAKO DÁREK PRO VÁS, KTERÉ  
RÁDY ČTETE A CHODÍTE DO  
KNIHOVEN. VÝTISK JE ZDARMA.

KLUB TVOŘIVÝCH  
KNIHOVNÍKŮ




Uveďte původ-Neužívejte komerčně-  
Nezpracovávejte 3.0 Česká republika  
(CC BY-NC-ND 3.0 CZ)


2) POJMENUJ MEDVĚDA A PŘIPRAV MU ŠÁLY NA ZIMU. SPOJ TEČKY NA ŠÁLÁCH A ŠÁLY VYBARVI. VYBARVI I ŠÁLU, KTEROU MÁ MEDVĚD NA KRKU.



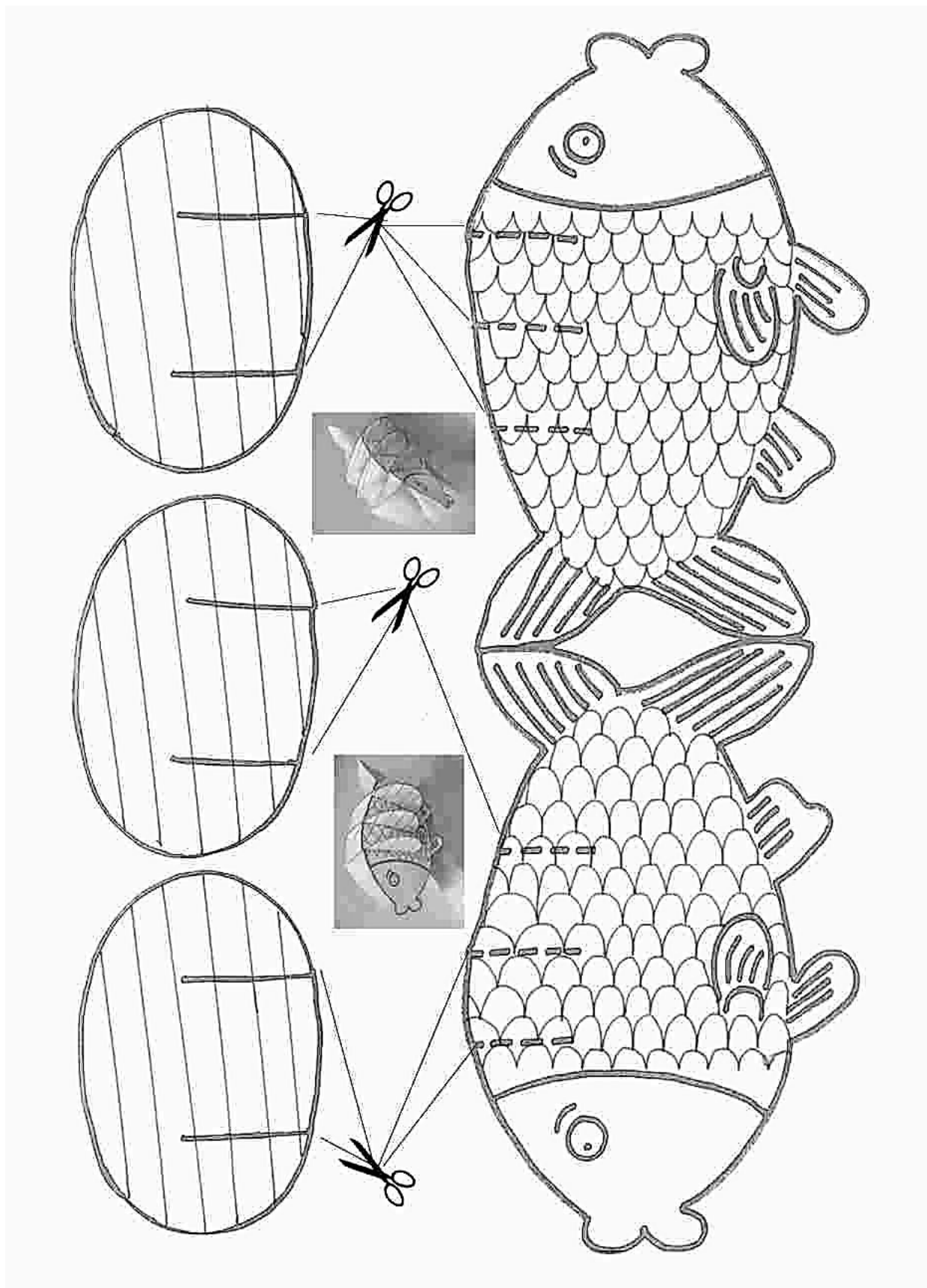
### 3) DOTVOŘ VÁNOČNÍ OZDOBY PODLE SVÉ FANTAZIE




4) NAJDI, NA KTEROU RYBU MÁ KAŽDÝ Z MALÝCH RYBÁŘŮ POLÍČENO. VYTÁHNI TEČKOVANOU ČÁRU PASTELKOU. VYBARVI POTOM RYBY, STROMEČKY I OBLEČENÍ CHLAPCŮ.



5) VYBARVI, VYSTŘIHNÍ A SESTAV RYBIČKU. MŮŽEŠ JI POVĚSIT ZA PROSTŘEDNÍ PLOUTEV. LEPIDLEM SLEP OBĚ STRANY RYBÍ TLAMY K SOBĚ.



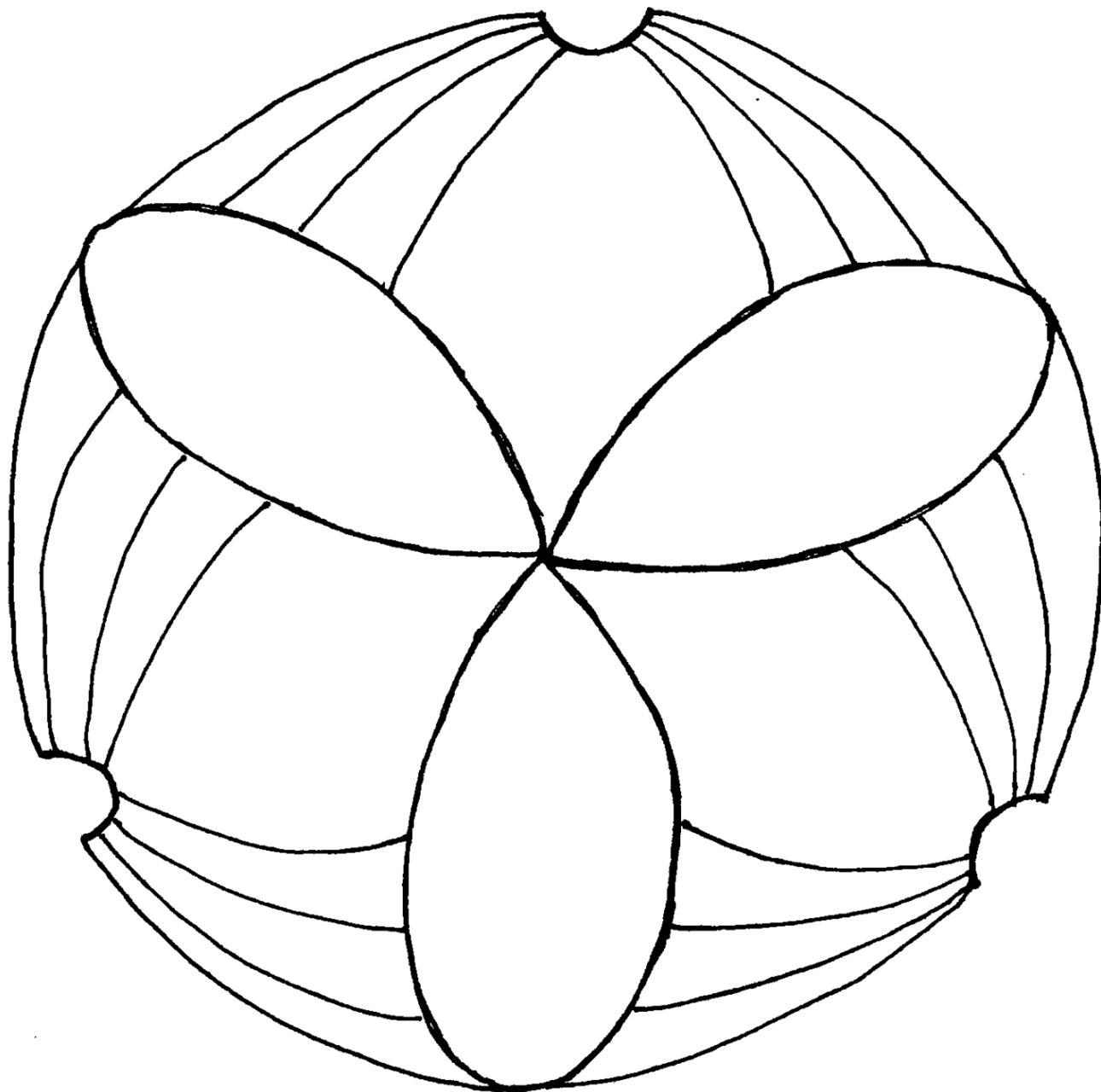
6) SPOJ VŠECHNY TEČKY TAK, ABY VZNIKL OBRÁZEK



7) VYSVĚTLI NESMYSLY, KTERÉ NAJDEŠ NA POHÁDKOVÝCH VÁNOČNÍCH  
OZDOBÁCH




8) VYBARVI MANDALU VÁNOČNÍMI BARVAMI


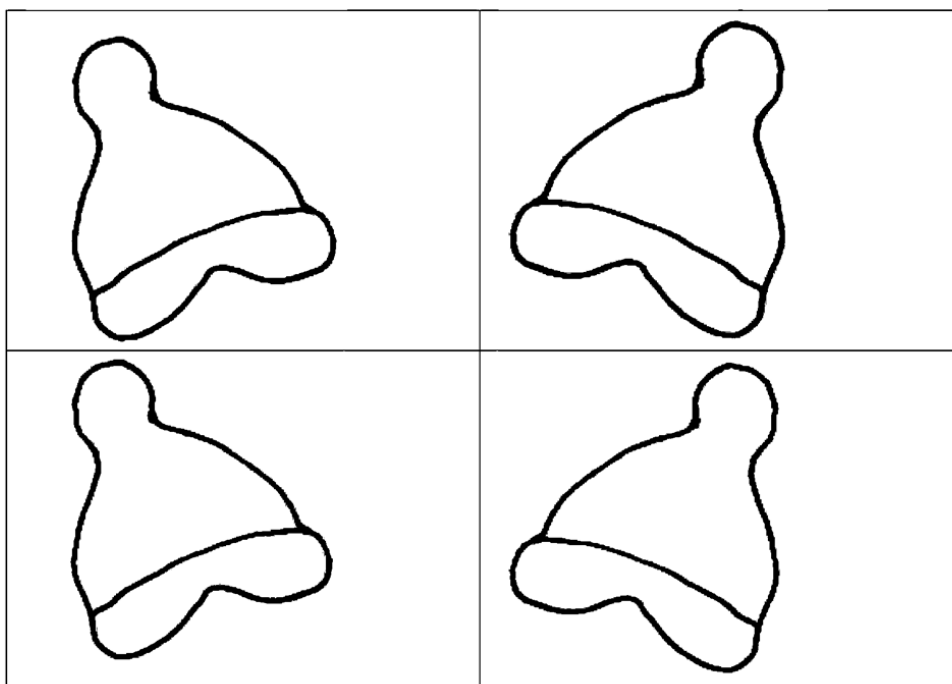





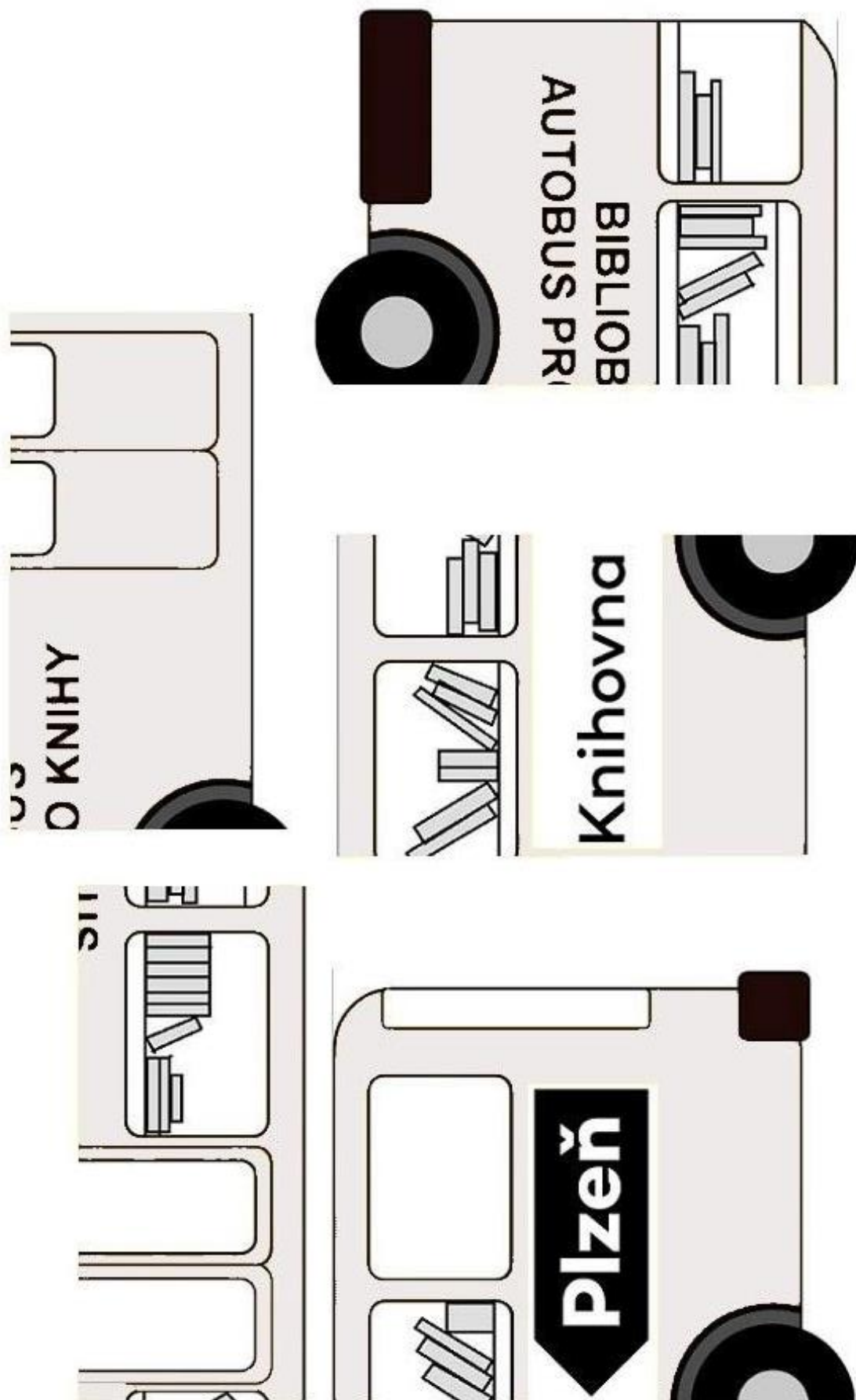
9) OZDOB ZIMNÍ NÁPOJ VŠEM ČLENŮM V RODINĚ. NEJPRVE VYBARVI SNĚHULÁKŮM DETAILS, PAK S POMOCÍ DOSPĚLÁKŮ VYSTŘIHNI SNĚHULÁČKY A OPATRNĚ PROŘÍZNI KNOFLÍKY. VZNIKLÝMI OTVORY PROSTRČ BRČKA A VLOŽ DO KRÁSNÝCH SKLENÍČEK



10) NESAĎ DVOJČATŮM KULÍŠKY, ABY V ZIMĚ NENASTYDLY. VYBARVI DVA  
A DVA KULÍŠKY STEJNĚ PODLE SVÉHO NÁPADU, VYSTŘIHNĚ A NALEP JE  
DVOJČATŮM NA HLAVIČKY. MAMINKA NEBO TATÍNEK TI URČITĚ POMOHOU.  
POKUD NEBUDEŠ VĚDĚT JAK, PODÍVEJ SE NA DVA MALÉ VZORY V PRAVO  
DOLE. ALE ZKUS NEKOPÍROVAT




11) SLOŽ PRO KNÍŽKY BIBLIOBUS. KDYŽ MÁME DO KNIHOVNY DALEKO, KNÍŽKY PŘIJEDOU ZA NÁMI. MAJÍ SVŮJ ŽLUTÝ AUTOBUS. VYBARVI, VYSTŘIHNĚ JEDNOTLIVÉ ČÁSTI A POSKLÁDEJ K SOBĚ



## 12) DOKRESLI ZIMNÍ PEXESO


Postup:

1. Do prázdného čtverečku vedle každého obrázku dokresli sněhuláka, stromeček, svíčku, andílka, rukavici - šálu - čepici, sněhovou vločku a vánoční ozdoby.
2. Všechny obrázky si vybarvi barevnými pastelkami.
3. Požádej maminku nebo tatínka, aby ti pomohli rozstříhat jednotlivé kartičky.
4. Na každou kartičku z druhé strany nakresli jeden stejný obrázek, třeba sněhovou vločku.
5. Zbyla ti jedna prázdná kartička. Tu si na čtvrtku nebo papír obkresli vždy dvakrát a nakresli na ni další zimní obrázek. Nevíš jaký? Co vše ti připomíná zima? Už víš? Nezapomeň dokreslit i druhou stranu kartičky.
6. Pexeso je hotové. S kým si ho půjdeš zahrát?




### 13) SPLŇ TŘI ÚKOLY POPLETENÉHO MALÍŘE

- 1) Najdi, kde udělal malíř na obrázku chybu - co by asi v mrazech být nemělo?
- 2) Někde na něco zapomněl. Domaluj chybějící.
- 3) Také omylem nakreslil dva úplně stejné sněhuláky. Najdi je.



## 14) PROJDI BLUDIŠTĚM A NAJDI SVŮJ VÁNOČNÍ DÁREK



### Malý tvořivec

#### Pracovní listy pro děti v knihovnách

Zima 2018

Vydal Klub tvořivých knihovníků SKIP ČR, Česká republika, 2018 jako elektronickou publikaci věnovanou zdarma dětem v knihovnách.

Redakční rada: Andrea Beranová, Jana Křehlová, Ivana Pešková, Kristýna Rolincová, Alena Volková Balvínová  
Návrh obálky: Andrea Beranová (1), pracovní listy: Magdaléna Kupková (2), Michaela Moudrá (3), Alena Volková Balvínová (4), Ludmila Veselá (5), Jaroslava Vokáčová (6), Andrea Beranová (7), Ivana Pešková (8), Dorota Beranová (9), Alena Volková Balvínová (10), Martina Kožíšek Ouřadová (11), Kristýna Rolincová (12) Alena Volková Balvínová (13,14)

Copyright © 2018 Klub tvořivých knihovníků SKIP ČR