

МАЛЕНЬКИЙ
ТВОРЕЦЬ
ОСІНЬ 2021

Робочі листи для дітей в бібліотеках

- 
- 1 ГРУША
 - 2 ЯБЛУКА
 - 3 БУРЯКИ
 - 4 ЛИМОНИ
 - 5 СЛИВ
 - 6 ТЕРНИН
 - 7 МОРКВИН
 - 8 СЕМЯН
 - 9 ЛІСОВИХ
ГОРІХІВ
 - 10 ШИПШИН

① ПЕРЕВІР ВІТАМІННЕ ВАРЕННЯ ДЛЯ МИШЕЙ. ЗА РЕЦЕПТОМ, ЗДАЄТЬСЯ, ЩО ОДИН ІНГРЕНДІЄНТ ДОДАНИЙ НЕ ТОЧНО. ЗНАЙДИ І ДОМАЛЮЙ.

ШАНОВНІ ДІТИ,

ЦІ РОБОЧІ ЛИСТИ БУЛИ СТВОРЕНІ
ЯК ПОДАРУНОК ДЛЯ ВАС, ЯКІ
ЛЮБИТЕ ЧИТАТИ І ВІДВІДУЄТЕ
БІБЛІОТЕКУ. ДРУК БЕЗКОШТОВНИЙ

KLUB TVOŘIVÝCH
KNIHOVNÍKŮ



























Ліцензія CC. Зазначте походження - не
використовувати комерційно - Не
обробляти 3,0 Чеська Республіка


- ② ЗНАЙДИ І ПОФАРБУЙ ОСІННЄ ЛИСТЯ: КАШТАН - ЗЕЛЕНОЮ
ЛИПА - ЖОВТОЮ
ДУБ - ПОМАРАНЧЕВОЮ
КЛЕН – ЧЕРВОНОЮ.



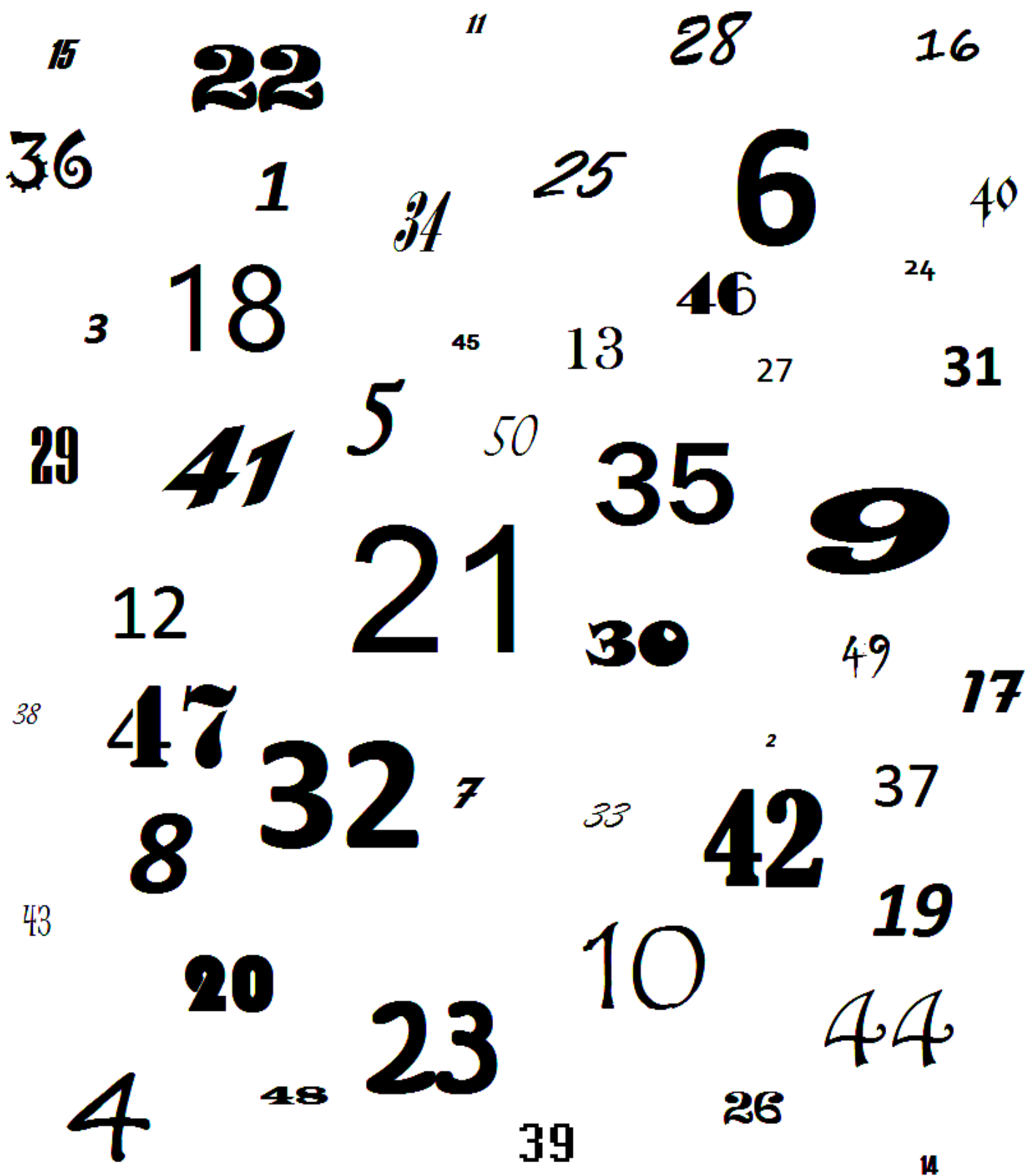
③ ЗРОБИ СОБІ ОСІННЄ ПЕКСЕСО. СКОПІЮЙ ОЦЮ СТОРІНКУ 2 РАЗИ НА ТВЕРДИЙ АБО ЗВИЧАЙНИЙ ПАПІР, НА ЗВОРОТНУ СТОРОНУ АРКУША ПРИКЛЕЙ КОЛЬРОВИЙ ПАПІР АБО ПОФАРБУЙ ПАРИ. ПОТІМ НАРІЖ КВАДРАТАМИ, ПОВЕРНИ МАЛЮНКИ ЛИЦЕМ ВНИЗ І ШУКАЙ ВІДПОВІДНІ ПАРИ.

<p>каштан</p> 	 <p>міхурниця</p>	<p>виноград</p> 	<p>гарбуз</p> 
 <p>соняшник</p>	 <p>горобина</p>	<p>слива</p> 	 <p>жолуді</p>
 <p>тернина</p>	<p>гриб</p> 	<p>астер</p> 	<p>яблуко</p> 
<p>жоржини</p> 	 <p>клен</p>	 <p>глід</p>	 <p>волоські горіхи</p>
<p>каштани</p> 	<p>груша</p> 	<p>підберезник</p> 	 <p>вільха</p>
 <p>липа</p>	<p>бузина</p> 	 <p>лісові горіхи</p>	 <p>троянди</p>

④ З'ЄДНАЙ КРАПКИ, ЩОБ ВИЙШОВ МАЛЮНОК.

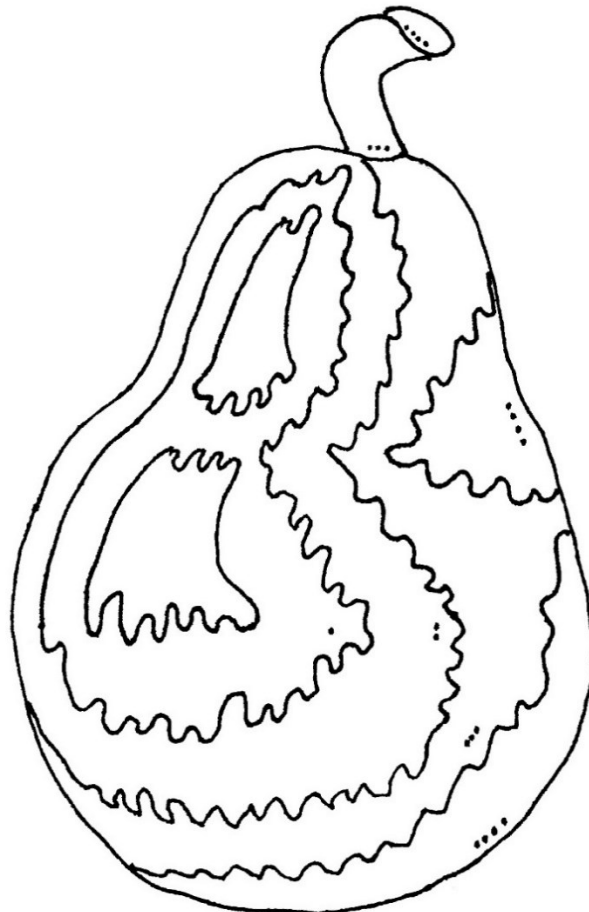
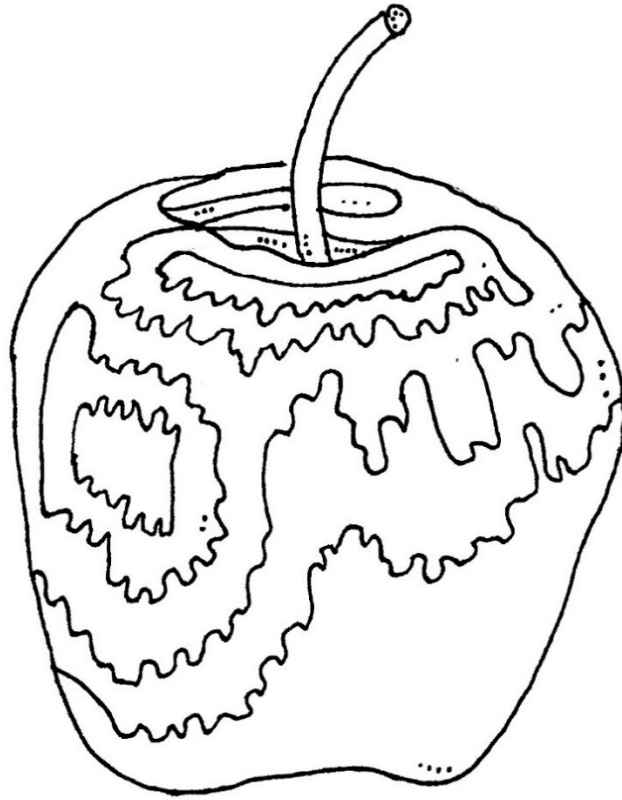


⑤ ЗНАЙДИ І ПОКАЗУЙ ПОСТУПОВО ВСІ НОМЕРИ ВІД 1 ДО 50.




- ⑥ ПОФАРБУЙ ПОВЕРХ ЯБЛУКА ТА ГРУШІ ТАК, ЩОБ НА МІСЦІ 4 КРАПОК БУВ КОЛІР НАЙТЕМНІШИЙ А НА ОДНІЙ КРАПЦІ НАЙСВІТЛІШИЙ (МІСЦЕ БЕЗ КРАПОК ЗАЛИШАЄТЬСЯ БІЛЕ).


Ви також можете використовувати більше кольорів, наприклад. для яблук 4 - темно-червоний, 3 - світло-червоний, 2 - апельсиновий, 1 - жовтий або для груші 4 - темно-зелений, 3 - світло-зелений, 2 - темно-жовтий, 1 - світло-жовтий.




7) ПОПРОБУЙ ВІЯВИТИ ПРИХОВАНОГО ДРАКОНА. ЗНАЙДИ ПАРИ ОДИНАКОВИХ ДРАКОНІВ А КІНЦІ ВІРЬОВОК З'ЄДНАЙ ЛІНІЄЮ. КОЛИ НАМАЛЮЄШ ЛІНІЮ ТОЧНО, З'ЯВИТЬСЯ ПОДАЛЬШИЙ ДРАКОН, КОТРОГО ДОМАЛЮЙ І РОЗФАРБУЙ ВІДПОВІДНО ДО СВОЇХ УЯВЛЕНЬ.



8) ДОМАЛЮЙ ДРУГУ ПОЛОВИНУ ТВАРИН.



- 9) ВИПРОБУЙ ОСІННЮ ГРУ "НЕ ГНІВАЙСЯ, ЛЮДИНО" ДЛЯ 2 АБО БІЛЬШЕ ГРАВЦІВ. КУБИК І ФІГУРКИ МОЖЕТЕ ВЗЯТИ З ІНШОЇ ГРИ. ПОЧИНАЄ ТОЙ, КОМУ ПЕРШОМУ ПОТРАПИТЬ ЧИСЛО 6 НА КУБИКУ. РУХАЄТЕСЬ ВІД ПОЧАТКУ ДО КІНЦЯ В ЗАЛЕЖНОСТІ ВІД КІЛЬКОСТІ БАЛІВ НА КУБИКУ, В БУДЬ-ЯКОМУ НАПРЯМКУ. КОЛИ ПОТРАПЛЯЄШ НА КРАПКОВЕ ПОЛЕ, КУБИКОМ НЕ КИДАЄШ ОДИН РАУНД. ВИГРАЄ ТОЙ, ХТО ПЕРШИЙ ДІЙДЕ ДО ФІНІШУ.



- 10) ВИРУШАЙ НА ПОДОРОЖ ЗА МІСТО І НЕЗАБУВІ ВЗЯТИ З СОБОЮ РОБОЧІ РУКАВИЦІ. МОЖЕШ НАЗБИРАТИ І ВИСУШИТИ ПЛОДИ ШИПШИНИ ДЛЯ ЧАЮ. ЦЕ ОДИН З НАЙКРАЩИХ ДЖЕРЕЛ ВІТАМІНУ С, ЯКИЙ ЗАХИЩАЄ НАШЕ ЗДОРОВ'Я.

Осінні тексти з завданнями

З вересня день стемніє скоріше,
вітер на пагорбах почне позіхати,
стебла на листках будуть слабшати
і потім опадуть, а діти, захovanі вдома,
можуть вирішувати головоломки.

Малого каштанка в колючій куртці
вітер на дереві прокинув від сну.
Коли каштан виріс, його куртка тріснула
і впав на землю на радість тварин.

ЯКІ ЛІСНІ ТВАРИНИ НЕ ЇДЯТЬ КАШТАНИ?

- ЛАНЬ
- САРНА
- ЗАЄЦЬ


Груші, яблука і сливи
сиплемо на око
у сушарку і у склянку.
Смачні і корисні запаси
сховаємо на зиму

ЩО У НАС НЕ ВИРОЩУЮТЬ?


- БАНАНИ
- ГРУШІ
- РИНГЛОТИ
- ГОРІХИ
- ПЕРСИКИ
- ЯБЛУКА
- ВИНОГРАД

Жовтий і червоний, зелений, коричневий,
Люди, нічого не зможемо зробити
З дерев листя опадає
Йде повільно до наступного етапу
Сік готує до зимового сну
Ось кінець осіннього змагання.

- 11) ДОМАЛЮЙ КОЖНОМУ ДРАКУНУ ОБЛИЧЧЯ І КОЛЬОРОВІ ХВОСТИКИ, ЩОБ ЇМ ГАРНО ЛІТАЛОСЯ. НАВКОЛО НИХ МОЖЕШ ДОМАЛЮВАТИ ХМАРИ І СОНЦЕ. У ЛІСІ ЗНАЙДЕМО БАГАТО РІЗНИХ ДЕРЕВ, ГРИБІВ, ТВАРИН. ДОМАЛЮЙ КАРТИНКИ І МОЖЕШ ВИСТАВИТИ НА ПОЛИЦЮ.

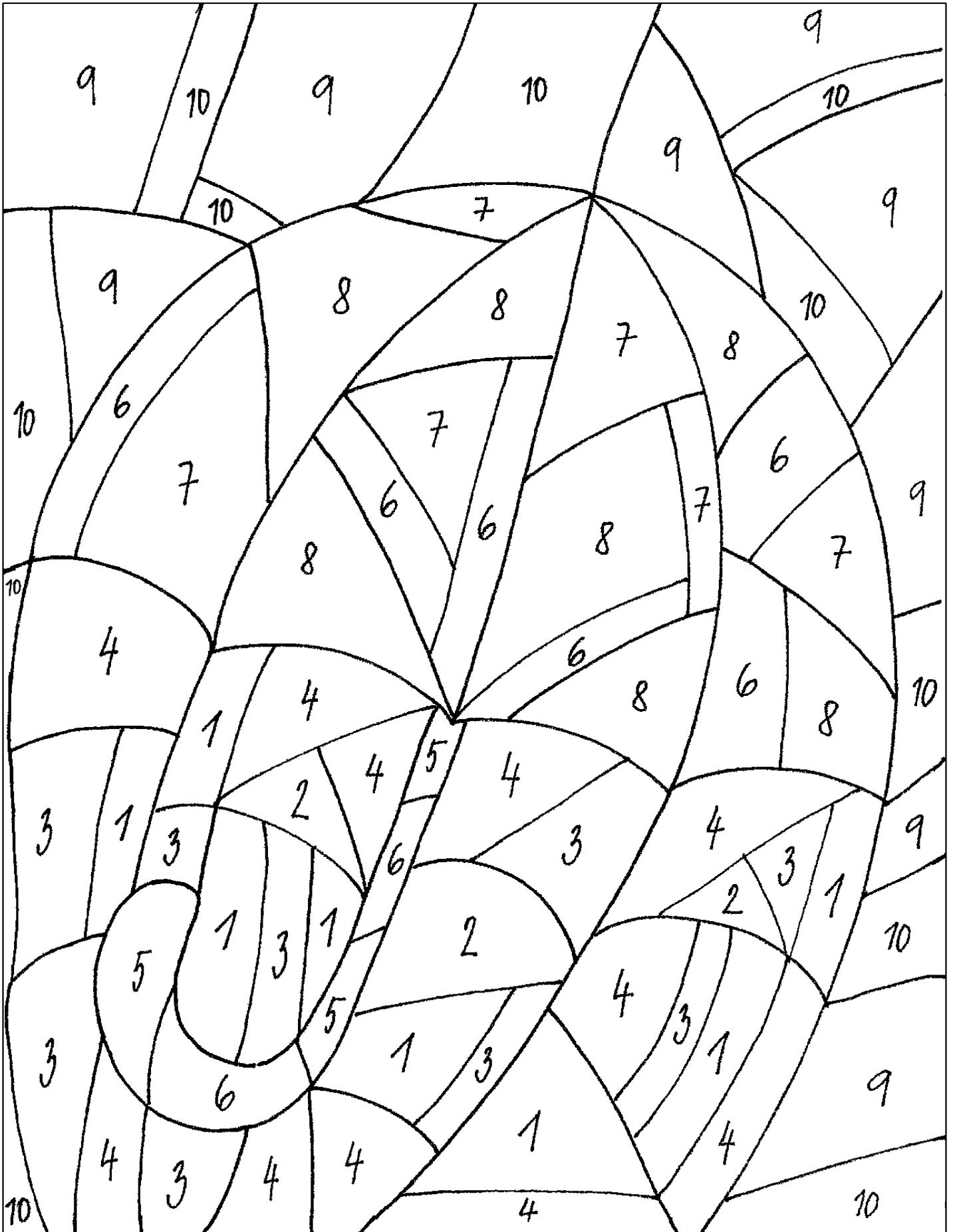


- 12) РОЗПЛУТАЙ ПОПЛУТАНІ НИТКИ КЛУБКІВ ГРАЙЛИВОЇ КИЦЬКИ. ЗНАЙДІТЬ ПРАВИЛЬНУ НИТКУ МІЖ ДВОМА КЛУБКАМИ, КЛУБОК І НИТКУ ПОФАРБУЙ ТИМ САМИМ КОЛЬБОРОМ. ПОТІМ ВИБЕРІТЬ ІНШИЙ КОЛІР І ПРОДОВЖУЙ, ПОКИ НЕ РОЗПЛУТАЄШ ВСІ КЛУБКИ.





13) РОЗФАРБУЙ ДІЛЯНКИ ЗОБРАЖЕННЯ ВІДПОВІДНО ДО ЗАВДАННЯ:

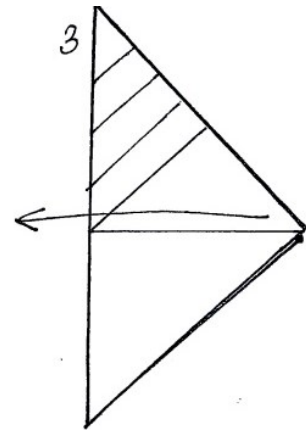
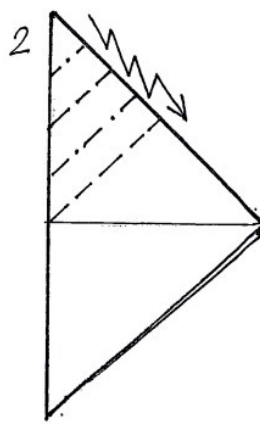
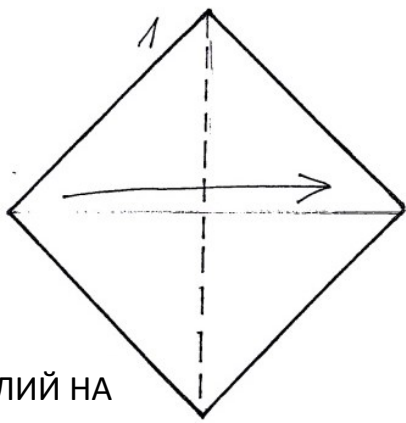
- 1 ЖОВТИЙ 2 ПОМАРАНЧЕВИЙ 3 СВІТЛО-ЗЕЛЕНИЙ 4 ТЕМНО-ЗЕЛЕНИЙ
5 КОРИЧНЕВИЙ 6 ЧЕРВОНИЙ 7 РОЖЕВИЙ 8 ФІОЛЕТОВИЙ
9 СВІТЛО-СИНІЙ 10 ТЕМНО-СИНІЙ.




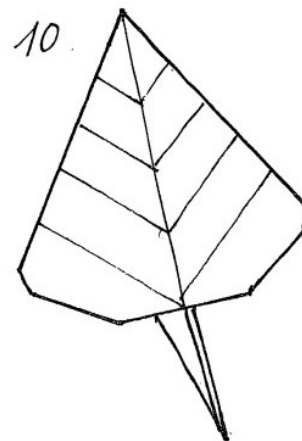
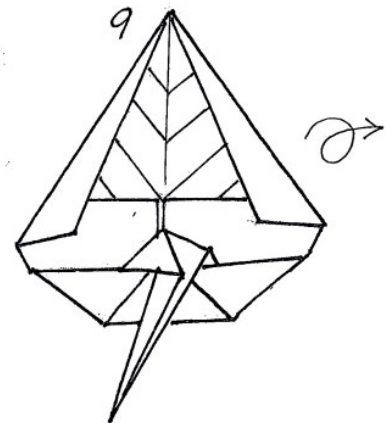
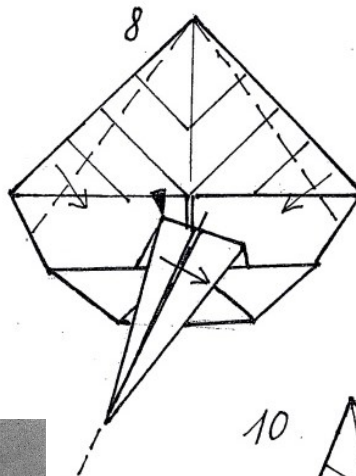
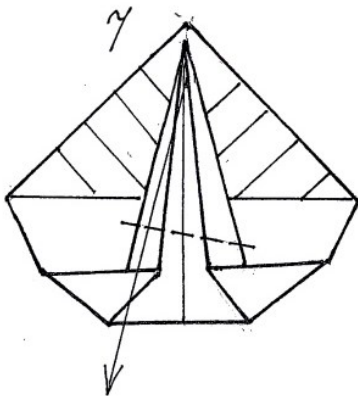
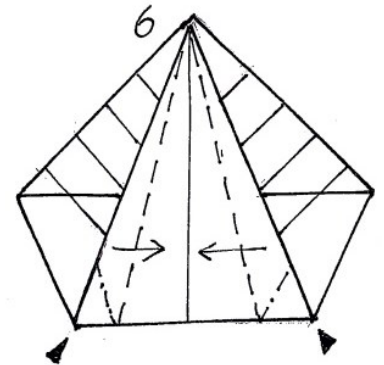
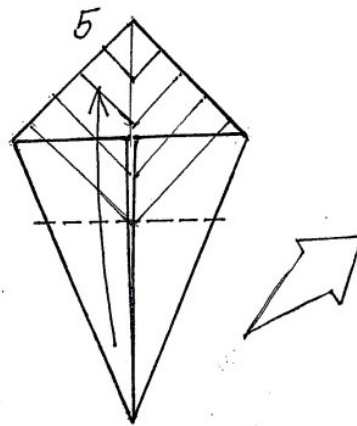
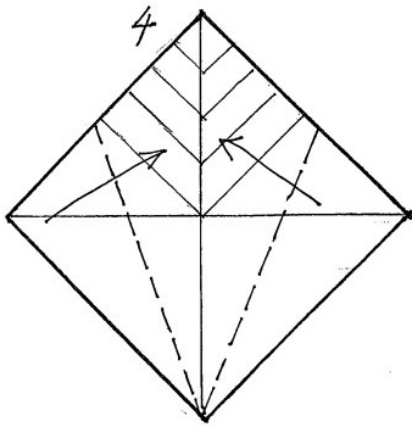
14 ВИГАДАЙ, ЩО НЕ НАЛЕЖИТЬ В ОКРЕМІ РЯДКИ І ЧОМУ.



15) СКЛАДІТЬ ЗГІДНО З ІНСТРУКЦІЄЮ ЗОБРАЖЕНЬ ОРИГАМИ 2 РІЗНІ АРКУШІ.



БІЛИЙ НА
ВЕРШИНІ

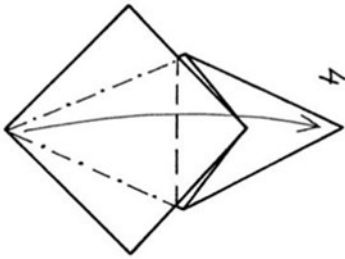


Починаємо від чотиригранника

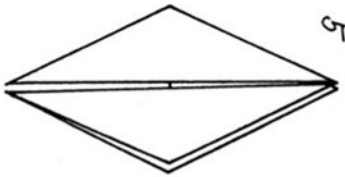
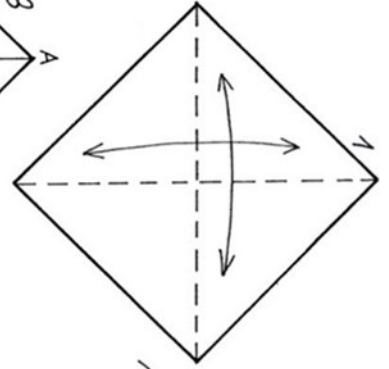
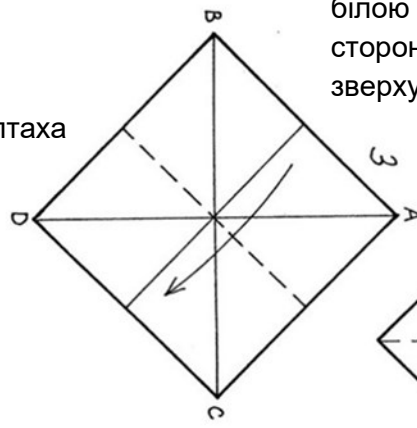
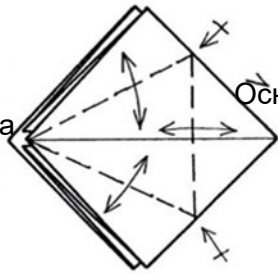
Основа птаха

білою стороною ір зверху падений

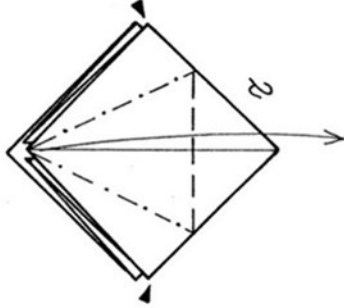
ЧОТИРИГРАННИК



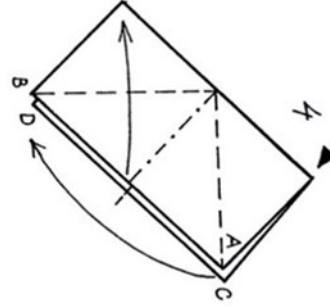
4



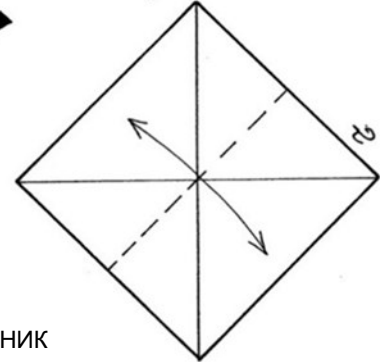
5



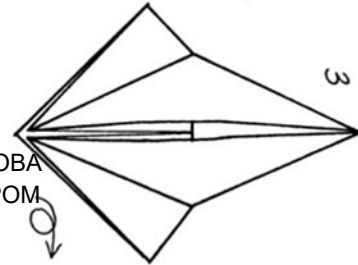
2



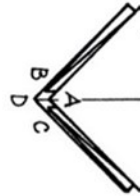
4



ЗРОБЛЕНА ОСНОВА ПТАХА - КОЛЬОРОМ ЗВЕРХУ

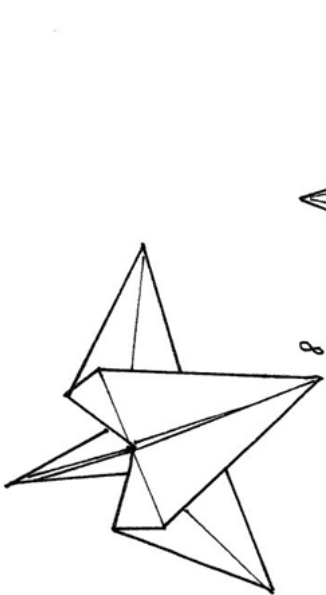


3

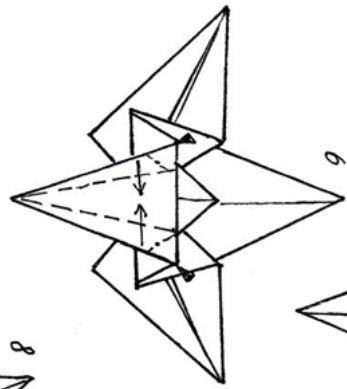


5

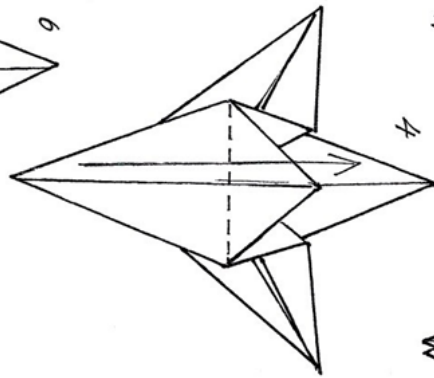
ЗРОБЛЕНИЙ ЧОТИРИГРАННИК КОЛЬОРОМ ЗВЕРХУ



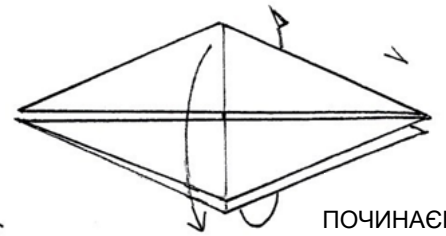
8



6

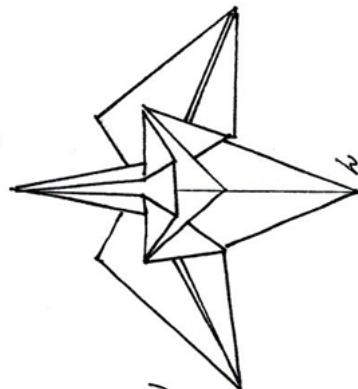


4

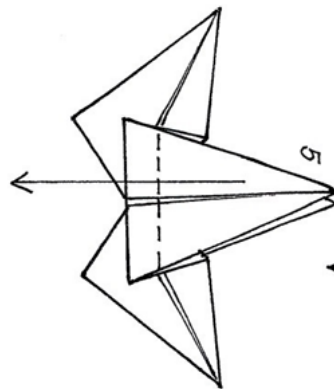


1

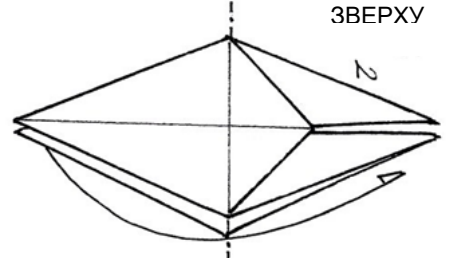
ПОЧИНАЄМО ОСНОВОЮ ПТАХА КОЛЬОРОМ ЗВЕРХУ



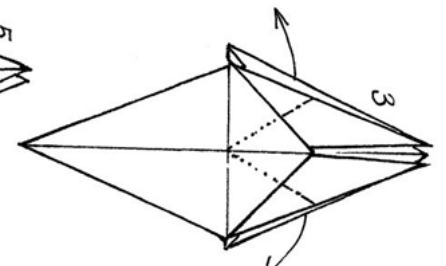
4



5




2




3

16) З'ЄДНАЙ ПОСТУПОВО НОМЕРИ І РОЗФАРБУЙ КАРТИНКУ.



17) ДОМАЛЮЙ СОВАМ СПРАВЖНІЙ ВИРАЗ. ЯК НА ТЕБЕ ВОНИ ВРАЖАЮТЬ?
ВОНИ СУМНІ АБО ВЕСЕЛІ?



Маленький творець. Робочі листи для дітей в бібліотеках
ОСІНЬ 2021

Видав Клуб творчих бібліотекарів SKIP ČR Чеська Республіка, 2021 як електронну публікацію, присвячену дітям у бібліотеках.

Редакційна колегія: Andrea Beranová, Jana Blümelová, Magdaléna Kupková, Ivana Pešková, Alena Volková Balvínová
Дизайн обкладинки: Andrea Beranová

Робочі листи: Andrea Beranová ①, Michaela Moudrá ②, Ivana Bičanová ③, Jaroslava Vokáčová ④, Ludmila Veselá ⑤, Milena Kučová ⑥, Milena Kučová ⑦, Magdaléna Kupková ⑧, Alena Volková Balvínová ⑨, Vladka Jelínková ⑩, Kateřina Mrvová Krejčová ⑪, Milena Kučová ⑫, Michaela Moudrá ⑬, Magdaléna Kupková ⑭, Milada Bláhová (Дозволено Чеською орігами компанією), ⑮, Ludmila Veselá ⑯, Kateřina Mrvová Krejčová ⑰